

Keuringsverslag van een elektrische laagspanning- en zeer lage spanningsinstallatie

NIET CONFORM

Datum keuring: 21/08/2018 Inspecteur: Jean Francois Steux Mentor: - Installateur: -
ID-label: B.T.W. nr.: IK. nr.:
Merk en type meettoestel: Fluke 1653B Serie Nr.: 3228049

Plaats van het onderzoek:

Straatnaam Oudenaardsesteenweg
Huisnummer 70
Postcode 8500
Gemeente Kortrijk
Type woning

Eigenaar:

Naam -
Straatnaam Oudenaardsesteenweg
Huisnummer 70
Postcode 8500
Gemeente Kortrijk

EAN : 54 Teller Nr.: : 34186488

Aard onderzoek:

Overdracht van eigendom van een huishoudelijke installatie van voor 1981 op vraag van de verkoper volgens AREI artikels 276bis, 278 en 86.

Netbeheerder: Spanning: 1~230V Meter / bord verbinding: 10 mm² Max beveiliging: 32 A
Aantal borden: 1 Aantal kringen: 5 Isolatie: 0,04 M Ω
Aardelektrode: RE: - Ω

DIFFERENTIEELSCHAKELAAR

Δ (mA)	In (A)	In - andere (A)	I _t	Type	Beveiligde kringen	Test	x 2,5
---------------	--------	-----------------	----------------	------	--------------------	------	-------

BESCHRIJVING INSTALLATIE

Aantal kringen	Curve	Bescherming IN (A)	(andere)	P	Sectie (mm ²)
3	-	10		1	1,5
2	-	20		1	2,5

Visueel nazicht (algemeen) OK NOK Directe aanraking OK NOK Indirecte aanraking OK NOK
Aansluitingen OK NOK Correcte schema's OK NOK schema in bijlage door Aceg vzw
Equipotentiale verbindingen OK NOK niet van toepassing in afwachting
Continuïteit OK NOK Verlichting / toestellen OK NOK NVT

OPMERKINGEN - INBREUKEN - NOTA'S

- I1.01 Eëndraadschema van de installatie is te voorzien en/of te vervolledigen. (art16, 268, 269)
I1.02 Situatieschema van de installatie is te voorzien en/of te vervolledigen. (art269)
I2.01 De waarde van de isolatieweerstand van één of meerdere stroombanen is kleiner dan 0,5M ohm (art20)
I2.02 De continuïteit van equipotentiaal en/of beschermingsgeleiders zijn niet gewaarborgd. (art70.05, 85.08)
I3.01 Aardelektrode ontbreekt. Aardingsweerstand niet gemeten. Een aarding is te verwezenlijken overeenkomstig de voorschriften (art68, 71)
I3.05 Aardingsonderbreker ontbreekt of is moeilijk/niet bereikbaar. (art15.01, 70.05)
I5.02 De aanduiding van de stroomkringen en/of apparatuur, aansluitklemmen, enz dient aangebracht of vervolledigd te worden. (art16, 252)
I5.03 Verdeelbord is niet van klasse I of II. (art248.01)
I5.07 Verdeelbord dient vervangen te worden, de beschermingsgraad tegen rechtrekse aanraking is onvoldoende. (art248.01)
I5.09 De genaakbare, naakte onder spanning staande delen zijn onvoldoende afgeschermd. (art19, 49.01)
I6.01 Een verzegelbare algemene differentieelschakelaar dient geplaatst te worden aan het begin van de installatie. (art86.07)
I7.01 De nominale stroomsterkte van de beveiliging dient aangepast te worden aan de toelaatbare stroomsterkte van de stroomafwaarts geïnstalleerde leiding en/of verbruiker. (art116, 117, 118)
I7.02 De smeltveiligheidshouders of houders van automatische schakelaars dienen voorzien te worden van kalibreerelementen. (art251.01)
I8.07 Leidingen zijn te bevestigen met aangepaste bevestigingsmiddelen. (art143, 209)
I8.08 De geleiders van het type VOB moeten in daarvoor bestemde buizen, kabelgoten geïnstalleerd worden. (art207, 210)
I8.13 Kabels van het type VTLmb, LMVVR, COAX, VVT en kabels van het type H05VVF en H07RN-F zijn verboden en dienen vervangen te worden door kabels van het type XVB. (art198)
I8.14 Elektrische leidingen zijn niet ingevoerd, zodat een continue bescherming verzekerd is. (art205)
I9.02 Schakelaar, contactdoos of aftakdoos herschikken en opnieuw bevestigen. (art9.03)
I9.14 Toestellen zonder bodem moeten bevestigd worden op aangepaste montageplaten. (art104)
I9.03 De verbindingen dienen verwezenlijkt te worden in borden, verbindingsof aftakdozen, aan de klemmen van schakelaars, contactdozen of verlichtingsarmaturen. (art207.07)
O3 Het is niet uitgesloten dat bij een nacontrole bijkomende inbreuken worden vastgesteld bij voorleggen schema's.
O8 De elektrische installatie is niet volledig toegankelijk voor nazicht. Niet alle lokalen/plaatsen zijn bereikbaar.
O18 De elektrische installatie is grondig na te zien en conform te maken volgens de voorschriften van het AREI.

BESLUIT

- De elektrische installatie voldoet aan de voorschriften van het AREI. De volgende periodieke keuring is te voorzien voor
- De nodige maatregelen werden genomen, zodat de ingangsklemmen van de automatische differentieelstroominrichting, geplaatst aan het begin van de installatie, ontoegankelijk zijn gemaakt door verzegeling.
- Het (de) ééndraads- en opstellingschema(s) werden door het erkend organisme voor gezien getekend.



- De elektrische installatie voldoet niet aan de voorschriften van het AREI.** Een aanvullend bezoek moet door hetzelfde organisme worden uitgevoerd. De werken, nodig om de inbreuken te doen verdwijnen die opgemerkt werden tijdens het controlebezoek, moeten zonder vertraging uitgevoerd worden en alle maatregelen moeten getroffen worden opdat de in overtreding zijnde installatie, indien zij in dienst blijft, geen gevaar vormt voor de personen of goederen.
- De elektrische installatie voldoet niet aan de voorschriften van het AREI.** Het controlebezoek voorzien door art. 276bis van het AREI, moet plaats hebben uiterlijk 18 maanden na de datum van de verkoopakte. De gegevens van de nieuwe eigenaar worden ons bezorgd na het verlijden van de akte. Indien de herkeuring gebeurt door een ander erkend organisme, dient deze ons hiervan op de hoogte te brengen.

Deze pdf-versie van het keuringsverslag is de originele versie en mag worden verspreid..

Aantal bijlage(n): 2

VRIJGAVE VAN HET KEURINGSVERSLAG

De inspecteur Jean Francois Steux

Plichten van de eigenaar, beheerder, huurder voor de installatie onderworpen aan het AREI

- Het verslag dient te worden bewaard in het dossier van de elektrische installatie.
- Elke wijziging dient te worden vermeld in het elektrisch dossier.
- Elk ongeval overkomen van personen en te wijten, rechtsreeks of onrechtstreeks, aan de aanwezigheid van de elektrische installatie dient onmiddellijk meegedeeld te worden aan de FOD economie, KMO, middenstand en Energie – algemene directie energie, afdeling gas – elektriciteit

Kwaliteit

- De reproductie van dit document is enkel toegelaten in zijn integrale vorm en enkel met het schriftelijk akkoord van het controleorganisme en de aanvrager.
- De keuring beperkt zich tot de zichtbare en normaal toegankelijke delen van de installatie.

www.aceg.be

02 / 880.88.90

BE06 7340 3288 4322 - BTW BE0839 866 481

Stappenplan voor een installatie die niet conform is:

Stap 1	Stap 2	Stap 3	Stap 4
Dit verslag is een verslag dat aangeeft wat de status is van de elektrische installatie. Op deze manier wordt de koper bij de verkoop van de woning ingelicht over de status van de installatie en kan hij een inschatting maken van de mogelijke kosten.	De koper heeft 18 maanden tijd na aktedatum om de vermelde inbreuken op te lossen. Als alle inbreuken zijn verholpen neem terug contact op met ACEG of met uw keurder van ACEG en maak een nieuwe afspraak, zo kunnen wij uw dossier opvolgen en vervolledigen.	De herkeuring moet uitgevoerd worden voor 18 maanden na aktedatum, bij ACEG wordt volgende datum geregistreerd: 21/3/2020	ACEG staat tot uw dienst voor alle noodzakelijke keuringen en staat u bij als er iets niet duidelijk is.



Ordebonde telefoonnummers 24
geldig voor de lidgemeenten van
Gaselwest - IGAD - IMEA - Imer
Inbergen - Ivaka - Ivetek - Sibet
voor zover deze distributiegebieden
in verband met het beheer van de net
elektrisch en/of aardgas.

NUTTIGE CONTACTEN

Gasruik : 0900 85 0 85
• 24 uur op 24, 7 dagen op 7

Schorsingen en defecten : 078 35 35 0
• 24 uur op 24, 7 dagen op 7

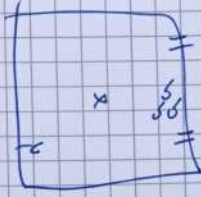
Meteropname : 078 789 789
• werkdagen van 8 tot 12 uur, zaterdag van 9 tot 12 uur op 24, 7 dagen op 7 www.distributie.nl

Defecte straatlampen : 0900 6 35 35
• 24 uur op 24, 7 dagen op 7 www.distributie.nl

Algemeen nummer : 078 35 35 34
• werkdagen van 8 tot 12 uur
• vragen over afval en vuilnis
• afvalzakken en vuilnis
• vragen over afval en vuilnis
• vragen over afval en vuilnis
• vragen over afval en vuilnis
• vragen over afval en vuilnis
• vragen over afval en vuilnis

datum:

EETR BOVEN



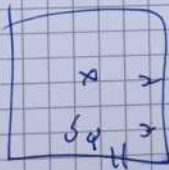
SCP1



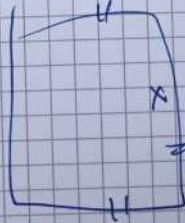
SCP2



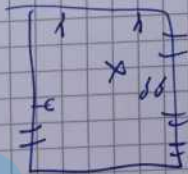
waard



voorzien



keuken



zet gemidd

