



## ELEKTRISCHE INSTALLATIES OP LAAGSPANNING EN OP ZEER LAGE SPANNING (Boek 1 - KB 08/09/2019)

### Identificatie van derden:

Opdrachtgever:	De Immowinkel, Gistelse Steenweg 447, 8200 BRUGGE		
Eigenaar:	/		
Installateur:	/		
BTW-nr.:	/		

Installateur = persoon of personen verantwoordelijk voor de uitvoering van het werk

### Identificatie van de elektrische installatie:

Plaats controle:	Kollegelaan 34, 8530 HARELBEKE		
EAN-code installatie:	?		
Tarief teller(s):	Dubbeluur	Private HS-cabine:	Neen
Nummer teller(s):	04639018	DNB:	Fluvius
Index teller(s):	41345 / 34395	Type lokaal:	Gesloten woning
Type installatie:	Wooneenheid		

### Aard van de controle:

Overeenkomstig de voorschriften van Boek 1 – Installaties op laagspanning en op zeer lage spanning – Interne procedure QPRO/ELE/001			
Type controle:	Controlebezoek verkoop oude huishoudelijke installatie (8.4.2)		
Datum uitvoering:	<input checked="" type="checkbox"/> Vóór 01/10/1981	<input type="checkbox"/> Na 01/10/1981 en vóór 01/06/2020	<input type="checkbox"/> Na 01/06/2020
Nota's:	Zie rubriek "VASTSTELLINGEN - Opmerkingen"		
Afwijkingen (Deel 8):	Toegepast		
Herkeuring op verslag:	/		

### Algemene gegevens van de elektrische installatie:

Nominale spanning:	Niet gekend	Max. nominale stroom:	Onbepaalbaar	Nominale waarde aansluitautomaat:	40 A
Voedingsleiding hoofdbord:	? mm <sup>2</sup>	Type:	/	Type aardverbindingssysteem:	TT
Aardelektrode:	Aardingspen			Sectie aardelektrode:	/
				Sectie aardgeleider:	2,5 mm <sup>2</sup>
Aantal borden:	3	Aantal stroombanen:	6+3+3	Aantal reservekringen:	?
Gedecentraliseerde productie-installatie:		Niet aanwezig		AC-Vermogen (maximaal):	/ kVA
<input type="checkbox"/> PV-installatie	<input type="checkbox"/> Batterij-opslag	<input type="checkbox"/> Waterstofcentrale	<input type="checkbox"/> Warmte-kracht-koppeling	<input type="checkbox"/> Windmolen	

### Algemene beschrijving van de differentieelstroominrichtingen:

Zie tabel p.2
---------------

### Schema's en plannen van de installatie:

Eendraads- of stroombaanschema('s):	Versie/nr. /	Datum: /	<input type="checkbox"/> In orde	<input checked="" type="checkbox"/> Niet aanwezig
Situatieplan(nen):	Versie/nr. /	Datum: /	<input type="checkbox"/> In orde	<input checked="" type="checkbox"/> Niet aanwezig
Document(en) van de veiligheidsinstallaties:	Versie/nr. /	Datum: /	<input checked="" type="checkbox"/> Niet van toepassing	<input type="checkbox"/> Niet aanwezig
Document(en) van de kritische installaties:	Versie/nr. /	Datum: /	<input checked="" type="checkbox"/> Niet van toepassing	<input type="checkbox"/> Niet aanwezig

### Metingen, controles en beproevingen:

Spreadingsweerstand aardverbinding:	6,56 Ω	Meetmethode:	RE
Algemene isolatieweerstand:	/ MΩ	Meetspanning:	Niet uitgevoerd
Test differentieelstroominrichting(en):	Testknop: OK	Foutlus:	Niet getest
Continuïteit van de beschermingsgeleiders:	Algemeen: Niet OK	Equipotentiale verbinding:	Afwezig
Bescherming onrechtstreekse aanraking:	Niet OK	Bescherming rechtstreekse aanraking:	Niet OK
Staat van het vast (opgesteld) materiaal:	Niet OK	Staat van het verplaatsbaar materieel:	/



## Algemene beschrijving van de differentieelstroominrichtingen

Teller	Plaats	Type	In	DIn	#P	Type	Kringen
Dag	Ondergeschikt	Diff.	40A	30mA	4P	A	/

## Beschrijving van de stroombanen

BORD1  
2P DIAZED 6X?  
BORD2  
3P DIAZED 3X?  
BORD3  
2P AUT 3X20A

## FASTSTELLINGEN: Inbreuken

### Inbreuken schema's en plannen:

- 1.01. - Het eendraadsschema van de elektrische installatie is niet aanwezig op het ogenblik van de controle. (Boek 1, Onderafdeling 3.1.2.1. (a))
- 1.02. - Het situatieplan van de elektrische installatie is niet aanwezig op het ogenblik van de controle. (Boek 1, Onderafdeling 3.1.2.1. (a))

### Inbreuken aardingsinstallatie:

- 3.05A. - De hoofdbeschermingsgeleider is niet uitgevoerd volgens de regels van vakmanschap. (Boek 1, Afdeling 5.4.3.)
  - De doorsnede van de hoofdbeschermingsgeleider stemt niet overeen met de minimumdoorsnede (identieke sectie als de hoofdvoedingskabel). (Boek 1, Onderafdeling 5.4.3.2.)
- 3.11. - De contactdozen voorzien van een aardingscontact moeten ook verplicht verbonden worden via de beschermingsgeleider met de algemene aardingsinstallatie. (Boek 1, Onderafdeling 5.3.5.2. (b))  
Uitleg: LIVING,BADKAMER

### Inbreuken schakel- en verdeelborden:

- 4.07. - De genaakbare, naakte delen onder spanning in het schakel- en verdeelbord zijn onvoldoende afgeschermd. (Boek 1, Onderafdeling 4.2.2.3./5.3.5.1. (a))
- 4.08. - De niet-gebruikte invoeropeningen van het schakel- en verdeelbord (kabelinvoeren, afschermplaat,...) moeten degelijk afgedicht worden. (Boek 1, Onderafdeling 4.2.2.3./5.3.5.1. (a))
- 4.10. - De identificatie van de bedienings-, beschermings- en scheidingsinrichtingen, alsook van de aansluitklemmen van de stroombanen, wordt niet uitgevoerd door goed zichtbare en onuitwisbare individuele markeringen. (Boek 1, Onderafdeling 3.1.3.1.)
- 4.10A. - De identificatie van de schakel- en verdeelborden door middel van individuele markeringen is niet aanwezig (tenzij iedere mogelijkheid tot vergissen uitgesloten is). (Boek 1, Onderafdeling 3.1.3.3. (a))
- 4.10B. - De aanduiding van de voedingsspanning op elk schakel- en verdeelbord is niet aanwezig. (Boek 1, Onderafdeling 3.1.3.3. (a))
- 4.13. - De invoer van de elektrische geleiders en kabels in het schakel- en verdeelbord moet uitgevoerd worden volgens de regels van goed vakmanschap. (Boek 1, Onderafdeling 5.2.9.3./5.2.9.5.)
- 4.18. - Het schakel- en verdeelbord kan niet geopend worden doordat de smeltveiligheden en/of penzekeringen niet of slechts moeizaam uitgenomen kunnen worden. De interne bekabeling kan niet nagezien worden. (Boek 1, Onderafdeling 5.3.5.1. (c))

### Inbreuken differentieelstroominrichtingen:

- 5.01 - Ten minste een verzegelbare differentieelstroominrichting met een aanspreekstroom van ten hoogste 300mA moet in het begin van de elektrische installatie aangebracht worden. (Boek 1, Onderafdeling 4.2.4.3. (b))
  - De differentieelstroominrichting is niet geplaatst in het begin van de installatie. (Boek 1, Onderafdeling 4.2.4.3. (b))
- 5.08A. - Een differentieelstroominrichting met een grote (30mA) of zeer grote gevoeligheid (10mA), ondergeschikt aan deze geplaatst aan het begin van de installatie, moet voorzien worden voor de vast opgestelde gebruikstoestellen, stuur- en regelttoestellen en contactdozen in stortbadzalen en badkamers. (Boek 1, Onderafdeling 4.2.4.3. (b))
- 5.08B. - Een differentieelstroominrichting met een grote (30mA) of zeer grote gevoeligheid (10mA), ondergeschikt aan deze geplaatst aan het begin van de installatie, moet voorzien worden voor de inrichtingen voor het aansluiten van wasmachines, droogkasten en afwasmachines. (Boek 1, Onderafdeling 4.2.4.3. (b))

### Inbreuken bescherming tegen overstroom:

- 6.01D. - In huishoudelijke ruimten worden enkel smeltveiligheden of kleine automatische schakelaars met pennen en kleine automatische schakelaars toegelaten voor de bescherming van de stroombanen. (Boek 1, Onderafdeling 5.3.5.5. (a))
  - De beschermingsinrichtingen tegen overstroom van het type D / met schroefbasis zijn over het algemeen niet (meer) toegelaten in huishoudelijke installaties. (Boek 1, Onderafdeling 5.3.5.5. (a))
- 6.12. - De aanduiding van de nominale stroomsterkte op (smelt)zekeringen en/of automatische schakelaars is niet of moeilijk zichtbaar of is volledig uitgewist. (Boek 1, Onderafdeling 1.4.1.3.)  
Uitleg: DIAZED

### Inbreuken elektrische installatie:

- 7.04. - De schakelaars, contactdozen of aftakdozen moeten herschikt en/of opnieuw bevestigd worden volgens de regels van goed vakmanschap. (Boek 1, Onderafdeling 1.4.1.3.)
- 7.04A. - De schakelaars, contactdozen,... moeten voorzien worden van de nodige afdekplaatjes. (Boek 1, Onderafdeling 1.4.1.3.)
- 7.05. - De verbindingen zijn niet uitgevoerd volgens de regels van goed vakmanschap. (Boek 1, Afdeling 5.2.6.)
  - De verbindingen mogen enkel uitgevoerd worden in schakel- en verdeelborden, verbindingsof aftakdozen, aan de klemmen van schakelaars of contactdozen, of in plafonddozen. (Boek 1, Onderafdeling 5.2.6.1.)



- 7.10A. - Contactdozen waarvan het aardcontact werd afgebroken of verwijderd voldoen niet meer aan de betreffende CE-markering, en zijn dus niet toegelaten. (Boek 1, Onderafdeling 1.4.1.1./1.4.1.3.)
- 7.11. - Contactdozen zonder aardcontact moeten verplicht beveiligd worden door een differentieelstroominrichting (al dan niet ondergeschikt) met grote (30mA) of zeer grote (10mA) gevoeligheid. (oude huishoudelijke installaties daterend van voor 01/10/1981) (Boek 1, Afdeling 8.2.1. (6))
- 7.15A. - De beschermingsgraad van de omhulsels in de voor het publiek toegankelijke gewone ruimten is niet minstens gelijk aan IPXX-D. (Boek 1, Onderafdeling 4.2.2.3. (a.2))
- Uitleg: LAMPKAP
- 7.22. - De wartelinvoeren van de omhulsels met dubbele isolatie moeten uit isolerend materiaal vervaardigd zijn. (Boek 1, Onderafdeling 5.2.6.1.)
- 7.22A. - Per wartelinvoer voorzien op schakel- en verdeelborden, schakelaars, contactdozen of aftakdozen is slechts één elektrische kabel toegelaten. (Boek 1, Onderafdeling 5.2.6.1.)
- 7.22B. - Alle niet-gebruikte (wartel)invoeren (schakel- en verdeelborden, schakelaars, contactdozen of aftakdozen) moeten degelijk afgedicht worden. (Boek 1, Onderafdeling 5.2.6.1.)

Inbreuken leidingen en kleurcode:

- 8.04. - De elektrische leidingen moeten correct ingevoerd worden in het elektrisch materieel (contactdozen, schakelaars, verlichting,...), zodat een continue bescherming (gelijkwaardig aan klasse II) verzekerd is. (Boek 1, Onderafdeling 5.2.9.5.)
- 8.09A. - In de vrije lucht en in opbouw mogen enkel kabels geplaatst worden (met uitzondering van de onafhankelijke beschermingsgeleiders). (Boek 1, Onderafdeling 5.2.9.5.)

**VASTSTELLINGEN: Opmerkingen**

- A - Alle differentieelstroominrichtingen in de elektrische installatie moeten periodiek (vb. maandelijks) getest worden met behulp van de testknop (cfr. voorschriften van de fabrikant).
- A - Deze controle omvat enkel de zichtbare delen van de installatie.
- A - De uitgevoerde controle is een momentopname. Dit keuringsattest is slechts een weerspiegeling van de elektrische installatie op het ogenblik van de keuring.
- A2 - De verlichting is nog niet definitief geplaatst.
- B - Het is niet uitgesloten dat er bijkomende inbreuken worden vastgesteld bij voorleggen van de schema's.
- B - De eenheid is bemeubeld op het ogenblik van de controle.
- D6 - De isolatieweerstand kan niet gemeten worden. Deze dient groter te zijn dan 0,5 MOhm.
- F3 - Het is aangeraden om hoofdequipotentiale verbindingen te voorzien voor gas- en waterinstallatie.



## BESLUIT:

**De elektrische installatie voldoet niet aan de voorschriften van Boek 1 van het koninklijk besluit van 8 september 2019.**

De volgende controle moet worden uitgevoerd uiterlijk vóór: **18 maanden na ondertekening akte**

- door hetzelfde organisme  door een organisme naar keuze
- De eendraadsschema's en situatieplannen van de installatie werden gedateerd en ondertekend.
- De ingangsklemmen van de differentieelstroominrichting(en) geplaatst aan het begin van de installatie werden verzegeld.
- tijdens een vorig plaatsbezoek  tijdens huidig plaatsbezoek
- Geen enkele elektrische installatie of deel ervan waarvoor inbreuken worden vastgesteld mag in gebruik worden genomen. Er moet een nieuwe gelijkvormigheidscontrole vóór de ingebruikname worden uitgevoerd, zodra de elektrische installatie in orde werd gebracht.
- De werken, nodig om de tijdens het controlebezoek vastgestelde inbreuken te doen verdwijnen, moeten zonder vertraging worden uitgevoerd en alle gepaste maatregelen worden genomen opdat, indien de installatie in dienst blijft, deze inbreuken geen gevaar vormen voor de personen of goederen.
- Indien tijdens het nieuwe controlebezoek wordt vastgesteld dat er nog inbreuken overblijven of indien geen gevolg wordt gegeven aan het in orde brengen van de installatie, wordt de Federale Overheidsdienst die Energie onder zijn bevoegdheid heeft, binnen een termijn van één jaar door het erkend organisme ingelicht.
- De koper is ertoe gehouden zijn identiteit en de datum van de verkoopakte mee te delen aan het erkend organisme dat het controlebezoek heeft uitgevoerd.

Namens de technisch verantwoordelijke, de agent-bezoeker:



**ACA vzw - Erkend Controle Organisme**  
Meensesteenweg 338 - 8800 Roeselare  
BTW BE 0811.407.869  
Tel. 051/20 00 02 - Fax 051/20 10 02  
info@acavzw.be - www.acavzw.be

## De reglementaire voorschriften:

Dit verslag dient bewaard te worden in het dossier van de elektrische installatie. Dit dossier wordt ter beschikking gehouden van iedere persoon die het mag raadplegen. Een kopie van dit dossier wordt ter beschikking gesteld van elke eventuele huurder. De verkoper is ertoe gehouden het dossier van de installatie aan de koper bij eigendomsoverdracht te overhandigen.

Elke wijziging aan de elektrische installatie dient uitgevoerd te worden volgens de voorschriften van Boek 1 van het koninklijk besluit van 8 september 2019 en dient vermeld te worden in het dossier. Elke belangrijke wijziging of uitbreiding dient het voorwerp uit te maken van een gelijkvormigheidscontrole vóór de ingebruikname. Deze controle wordt uitgevoerd door een erkend organisme.

De met het toezicht belaste ambtenaar van de Federale Overheidsdienst die Energie onder zijn bevoegdheid heeft dient onmiddellijk ingelicht te worden over elk ongeluk aan personen overkomen en rechtstreeks of onrechtstreeks te wijten aan de aanwezigheid van elektriciteit.

De plichten van de eigenaar, beheerder of uitbater van de elektrische installaties zijn raadpleegbaar op de website van ACA vzw ([www.acavzw.be](http://www.acavzw.be)).

Een kopie van dit verslag wordt gedurende een periode van 5 jaar bewaard door het erkend organisme. Het verslag wordt ter beschikking gesteld van elke persoon die wettelijk wordt toegelaten om het te raadplegen.

Voor bijkomende informatie over de reglementaire voorschriften of klachten is de Algemene Directie Energie van de Federale Overheidsdienst Economie, KMO, Middenstand en Energie (<https://www.economie.fgov.be>) bevoegd voor de erkende organismen.

## Stappenplan in geval van een niet-conforme elektrische installatie:




## BIJLAGE - ELEKTRISCHE INSTALLATIES OP LAAGSPANNING EN OP ZEER LAGE SPANNING

### Algemene gegevens

Plaats controle: Kollegelaan 34, 8530 HARELBEKE  
Eigenaar: /

### Vereenvoudigd situatieplan of foto/schema van de (elektrische) installatie:



Handtekening agent-bezoeker:



## BIJLAGE - ELEKTRISCHE INSTALLATIES OP LAAGSPANNING EN OP ZEER LAGE SPANNING

### Algemene gegevens

Plaats controle: Kollegelaan 34, 8530 HARELBEKE  
Eigenaar: /

### Vereenvoudigd situatieplan of foto/schema van de (elektrische) installatie:



Handtekening agent-bezoeker:

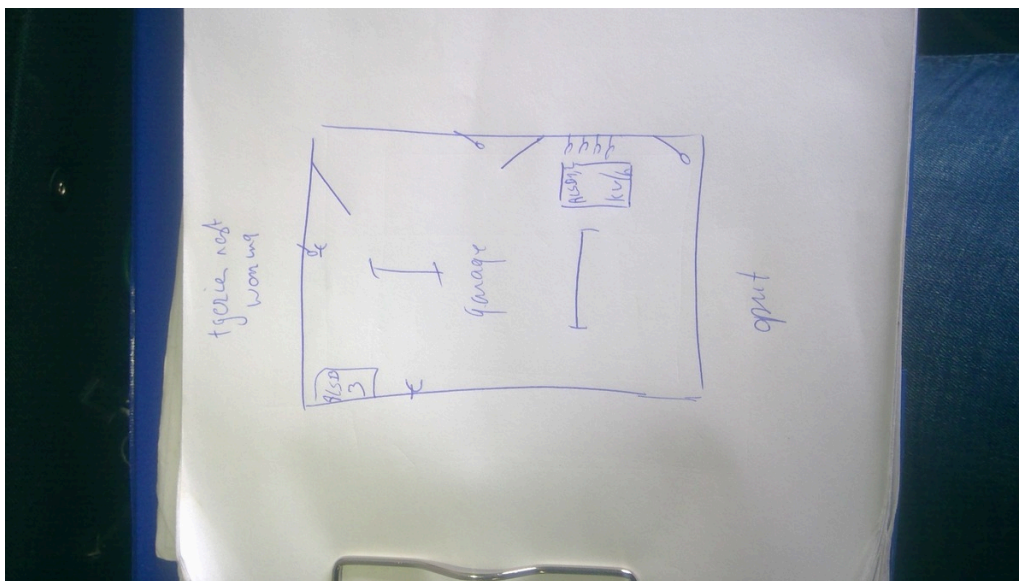


**BIJLAGE - ELEKTRISCHE INSTALLATIES OP LAAGSPANNING EN OP ZEER LAGE SPANNING**

**Algemene gegevens**

Plaats controle: Kollegelaan 34, 8530 HARELBEKE  
 Eigenaar: /

**Vereenvoudigd situatieplan of foto/schema van de (elektrische) installatie:**



Handtekening agent-bezoeker:




## BIJLAGE - ELEKTRISCHE INSTALLATIES OP LAAGSPANNING EN OP ZEER LAGE SPANNING

### Algemene gegevens

Plaats controle: Kollegelaan 34, 8530 HARELBEKE  
Eigenaar: /

### Vereenvoudigd situatieplan of foto/schema van de (elektrische) installatie:



Handtekening agent-bezoeker:





## BIJLAGE - ELEKTRISCHE INSTALLATIES OP LAAGSPANNING EN OP ZEER LAGE SPANNING

### Algemene gegevens

Plaats controle: Kollegelaan 34, 8530 HARELBEKE  
Eigenaar: /

### Vereenvoudigd situatieplan of foto/schema van de (elektrische) installatie:



Handtekening agent-bezoeker:




## BIJLAGE - ELEKTRISCHE INSTALLATIES OP LAAGSPANNING EN OP ZEER LAGE SPANNING

### Algemene gegevens

Plaats controle: Kollegelaan 34, 8530 HARELBEKE  
 Eigenaar: /

### Vereenvoudigd situatieplan of foto/schema van de (elektrische) installatie:



Handtekening agent-bezoeker: